


**SITITEK™**

# БРУДЕР ДЛЯ ЦЫПЛЯТ SITITEK 35W

**Инструкция по эксплуатации**



## НАЗНАЧЕНИЕ:

Брудер предназначен для обогрева молодняка птицы с первых дней жизни. Обеспечивает поддержание комфортных условий (свет, тепло) для роста птенцов.

## ПРИНЦИП РАБОТЫ:

Брудер представляет собой контейнер трапецевидной формы, внутри которого установлено оборудование для обогрева птенцов — лампа, имитирующая свет солнечных лучей и обеспечивающая оптимальный тепловой режим для развития организмов цыплят. Передняя часть брудера выполнена прозрачной, благодаря чему пользователь может наблюдать за жизнедеятельностью цыплят, даже не снимая крышку. В качестве обогрева используются 2 лампы: направленного действия на 35 Вт (обеспечивает требуемую температуру в более прохладных регионах или зимний период) и рассеянного света на 20 Вт (поддерживает оптимальный нагрев в летний период). Лампы излучают тепло в инфракрасном и ультрафиолетовом спектре, что способствует лучшему формированию скелета птенцов и их быстрому росту. Корпус брудера изготовлен из экструдированного пенополистирола (ЭППС) толщиной 20 мм. Это современный утеплитель, который отлично сохраняет тепло внутри и рассеивает инфракрасный свет по корпусу, обеспечивая плавный нагрев различных участков. Материал легкий, прочный, влагостойкий, безопасный и экологичный. Питается брудер от сети 220В.

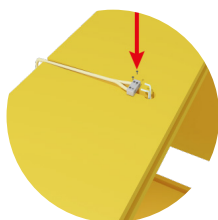
## СБОРКА:

Брудер поставляется в разобранном виде и состоит из 7 частей:

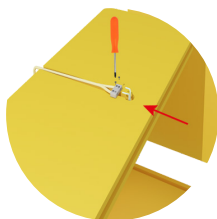
- |                       |                                     |
|-----------------------|-------------------------------------|
| 1 — дно брудера       | 5 — прозрачная дверца из оргстекла. |
| 2, 4 — боковые стенки | 6 — верхняя крышка                  |
| 3 — задняя стенка     | 7 — дополнительная съемная крышка   |



Осуществите сборку брудера, соединив все части, как показано на рисунке выше (части брудера имеют удобные пазы для быстрой и простой сборки).



Сквозь верхнюю крышку (6) проденьте провод питания и подключите его к керамическому соединителю проводов.



Подсоедините к колодке провод с патроном от лампы и закрепите винтами.



Вставьте лампу в патрон (минимальное расстояние между лампой и верхней крышкой (6) должно быть 5 см).

## ПРАВИЛА ЭКСПЛУАТАЦИИ:

1. Постелите на дно брудера одноразовый материал для подстилки. Это могут быть бумажные полотенца, спанбонд, газета, отрезок ткани, опилки или древесная мелкая стружка, солома, торф и т.д.
2. Расположите в брудере поилки и кормушки (не идут в комплекте, приобретаются отдельно) для цыплят.
3. В зависимости от помещения, в котором собираетесь выращивать цыплят, установите лампу на 20Вт или 35Вт. Рекомендуем устанавливать брудер в проветриваемом помещении с температурой 15°C – 25°C и влажностью 45% – 70%.
4. Подключите брудер к сети 220В и расположите в нем цыплят.
5. Первое время следите за поведением цыплят: если они жмутся друг к другу или к центру брудера (к лампе), то следует повысить температуру, установив 35Вт лампу или полностью закрыв дополнительную верхнюю крышку (7). Если цыплята малоподвижны, лежат или жмутся к стенкам брудера, то нужно понизить температуру, поставив менее мощную лампу (20Вт), открыв дополнительную верхнюю крышку (7) или отключив брудер от сети 220В.
6. По мере загрязнения меняйте подстилку брудера.
7. По мере роста цыплят температуру в брудере следует снижать. Через 3 – 4 недели цыплята будут готовы к жизни вне брудера.

## ТЕХНИЧЕСКИЕ ХАРАКТЕРИСТИКИ:

Вместительность	До 20 суточных цыплят в зависимости от размера (также подходит для содержания утят, гусят и т.д.)
Материал	Экструдированный пенополистирол (ЭППС), оргстекло.
Используемые лампы	35 Вт — цоколь GU5.3; 20 Вт — цоколь G4
Максимальная потребляемая мощность	35 Вт
Питание	Сеть 220В
Габаритные размеры	Брудер — 480 x 330 x 330 мм; упаковка — 520 x 380 x 120 мм
Вес в собранном виде	1,35 кг

## КОМПЛЕКТ ПОСТАВКИ:

- брудер для цыплят «СИТИТЕК HD 35W» в разобранном виде;
- шнур питания 220В;
- лампа на 35 Вт;
- лампа на 20 Вт;
- керамический соединитель-переходник;
- инструкция по эксплуатации.

## ПРАВИЛА И УСЛОВИЯ ХРАНЕНИЯ, ПЕРЕВОЗКИ И УТИЛИЗАЦИИ:

- Храните устройство в сухом месте, вдали от влаги и абразивных материалов при температуре окружающей среды от -40°C до 40°C и относительной влажностью не более 85%. После проведения обслуживания устройства рекомендуется хранить его в закрытом ящике или футляре.
- Для транспортирования устройство упаковывают в тару, которая должна предохранять от атмосферных осадков и механических повреждений при погрузочно-разгрузочных операциях и обеспечивать надежную фиксацию устройства.
- Не выбрасывайте устройство вместе с бытовыми отходами. Отслужившее свой срок устройство подлежит сдаче на специальные сборные пункты для утилизации без вреда для окружающей среды.

## ГАРАНТИЙНЫЙ ТАЛОН

Модель: брудер «SITITEK 35W»

Дата продажи: \_\_\_\_\_

Организация-продавец: \_\_\_\_\_

Подпись продавца: \_\_\_\_\_

Штамп продавца

Гарантия 6 месяцев. Гарантия на прибор начинается со дня передачи прибора покупателю.

Гарантия не распространяется на приборы, которые вышли из строя и/или получили дефекты вследствие: применения не по назначению; неосторожного использования, приведшего к повреждениям; модификации; вскрытия и/или ремонта неуполномоченной организацией (частным лицом); нарушения правил эксплуатации, и/или хранения, и/или транспортировки; действий третьих лиц или непреодолимой силы.

Данные правоотношения регулируются нормами ГК РФ, ФЗ «О защите прав потребителей» и «Правилами продажи товаров дистанционным способом».

Покупатель вправе отказаться от прибора в любое время до его передачи, а после передачи прибора – в течение 14 дней. Возврат прибора надлежащего качества возможен в случае, если сохранены его товарный вид, упаковка, потребительские свойства, а также документ, подтверждающий факт и условия покупки указанного прибора. Возврат денежных средств осуществляется за вычетом расходов продавца на доставку от потребителя возвращенного прибора в течение 10 дней со дня предъявления заявления/требования

Иллюстрации, представленные в данном руководстве пользователя, могут отличаться от реального изображения прибора и его составных частей.

Изготовитель оставляет за собой право изменить внешний вид, технические характеристики и комплектацию прибора без предварительного уведомления.

С инструкцией и правилами эксплуатации ознакомлен, претензий по комплекту поставки и внешнему виду прибора не имею.

Подпись покупателя: \_\_\_\_\_

=====

Производитель: ИП Березина А.В.  
Юр. адрес: 426069, УР, г. Ижевск, ул. Песочная, д. 12а, кв. 57

Сделано в России  
Торговая марка: SITITEK  
Адрес производства: 426032, Россия, УР, г. Ижевск, ул. Карла Маркса, д.1а

Товар не подлежит обязательной сертификации.

Все рекламации по качеству и комплектности товара, заявки на гарантийный и постгарантийный ремонт направлять по адресу:  
426032, Россия, УР, г. Ижевск, ул. Карла Маркса, д.1а, ИП Березина А.В.

При обнаружении неисправностей изделия звоните по телефону технической поддержки:

8-800-511-94-95, [www.sititek.ru](http://www.sititek.ru)

=====